

ПРОИЗВОДИТЕЛЬ ОФИСНОЙ И ЛАБОРАТОРНОЙ МЕБЕЛИ ООО АВТОРИТЕТ (г.МОСКВА)

По вопросам сотрудничества, консультаций, покупки мебели

просьба обращаться по тел.: 8(495)6498195

www.labmet.ru

по электронной почте: lab@6498195.ru

По телефону +8 800 555-8195 звонок для Вас бесплатный на всей территории России и стран СНГ

ПАСПОРТ ШКАФ ДЛЯ ПРИБОРОВ

(ЛК-400 ШП, ЛК-800 ШП)

ГОСТ 16371-93



ЛК-400 ШП



ЛК-800 ШП

1. Назначение и конструкция

- 1.1. Шкаф для приборов предназначен для использования в лабораториях различного профиля.
- 1.2. Шкаф ЛК-800 ШП имеет два варианта исполнения:
 - из листового металла с полимерным покрытием
 - из ЛДСП, торцы обработаны кромкой ПВХ.
 Корпус устанавливается на разборный металлический каркас с полимерным покрытием.
- 1.3. Шкаф ЛК-400 ШП имеет один вариант исполнения:
 - из ЛДСП, торцы обработаны кромкой ПВХ.
 Корпус устанавливается на разборный металлический каркас с полимерным покрытием.
- 1.4. Шкаф ЛК-800 ШП имеет четыре полки и четыре распашных двери, шкаф ЛК-400 ШП имеет четыре полки и одну дверь.



Допускаются изменения и дополнения в перечне используемых материалов.

2. Основные технические данные

Модель	Ширина	Глубина	Высота
ЛК-400 ШП	400	450	2010
ЛК-800 ШП	800	450	2010

3. Комплект поставки

№	1	2	3	4	5	7	8
Наименование	Разборный металлический каркас	Корпус шкафа с дверцами	Заглушка с резьбой М10 25х25	Опора резьбовая М10	Саморез 4х35(ЛДСП) /Саморез с буром 4,2х38 (Сталь)	Болт М8х40 мм	Шайба М8
							
Кол-во	1 шт.	1 шт.	4 шт. (Установлено в каркасе)	4 шт.	6 шт.	4 шт.	4 шт.

№	9	10
Наименование	Ручка 128 мм	Винт М4х20
		
Кол-во	ЛК-400 ШП – 1 шт.	ЛК-400 ШП – 2 шт.
	ЛК-800 ШП – 2 шт.	ЛК-800 ШП – 4 шт.

ДОПОЛНИТЕЛЬНАЯ КОМПЛЕКТАЦИЯ:

замок (только для шкафов из ЛДСП);
 доводчики - для "мягкого" закрывания дверей (только для шкафов из ЛДСП).

4. Инструкция по сборке

Для сборки необходимо: ключ разводной, шуруповёрт.

- 4.1 Для сборки разборного каркаса необходимо (Рис. 1):
 - Вкрутить опоры в боковые рамы каркаса;
 - Прикрутить боковые рамы к верхней при помощи болтов М8х40 с шайбами М8.
- 4.2 Освободить изделие от транспортной упаковки.
- 4.3 Прикрутить каркас к корпусу шкафа, используя саморезы из комплекта (Рис. 2).
- 4.4 Отрегулировать дверцы.
- 4.5 Выставить шкаф по уровню при помощи регулируемых опор.
- 4.6 Завести журнал по эксплуатации, зафиксировать дату ввода в эксплуатацию.

5. Инструкция по обслуживанию.

- 5.1 Зарегистрировать в журнале эксплуатации ежемесячный и ежегодный осмотр.
- 5.2 В ежемесячный осмотр входит:
 - Визуальный осмотр;
 - Проверка на наличие царапин на каркасе, корпусе, полках шкафа;
 - Уборка пыли, грязи с полок, используя обычные моющие не абразивные средства. **Не допускается прямого контакта с водой** частей изделия изготовленных из ЛДСП (в противном случае возможно вспучивание и разбухание);
- 5.3 В ежегодный осмотр входит:
 - Ежемесячный осмотр;
 - Подкраска царапин на каркасе.
- 5.4 Ежегодный осмотр может быть проведен сервисной службой

6. Правила эксплуатации.

- 6.1 Шкаф для приборов должен эксплуатироваться в сухих проветриваемых помещениях при температуре окружающей среды от 10°C до 40°C и относительной влажности от 45% до 75%.
- 6.2 Шкаф необходимо оберегать от механических повреждений, от воздействия повышенной температуры и влажности, а также от воздействия химических реагентов и их паров.
- 6.3 Нагрузка на полку шкафа не должна превышать 10 кг.

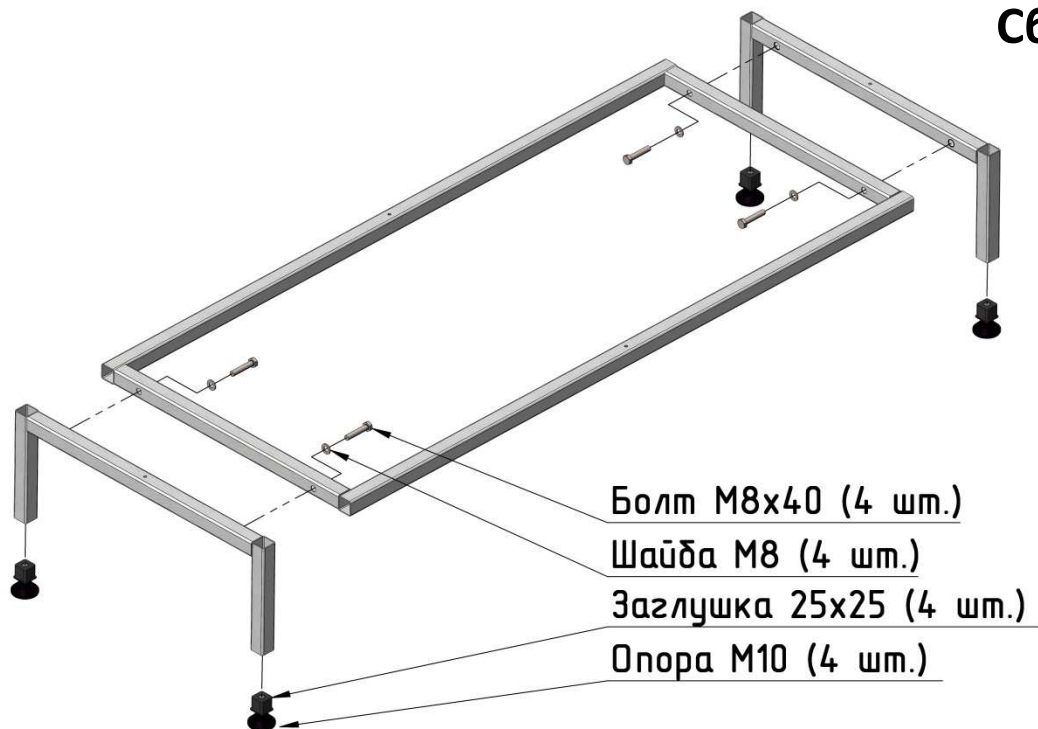
7 Сведения о транспортировке, упаковке, хранении.

- 7.1 Упаковка в соответствии с требованиями ГОСТ 16371-93 и «Рекомендаций по организации производства мебели и поставке ее торгующим организациям в разобранном виде» (гофрокартон для ламинированных деталей, полиэтилен для металлических рам).
- 7.2 Хранение в упакованном виде допускается в помещениях не содержащих паров кислот, щелочей, газов, вызывающих коррозию, при температуре окружающего воздуха от +1°С до +35°С и относительной влажности не более 80%.

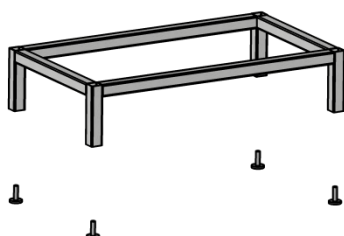
8 Гарантийные обязательства.

- 8.1 Предприятие-изготовитель гарантирует покупателю сохранение показателей в течение 1000 и 1 дня, при соблюдении вышеуказанных правил ухода.
- 8.2 За изделия с механическими повреждениями, полученными при транспортировке, предприятие ответственности не несет.
- 8.3 Гарантийный срок исчисляется со дня отгрузки.
- 8.4 Если в течение гарантийного срока хранения будут обнаружены производственные дефекты, потребителем должен быть составлен акт установленного образца о необходимости ремонта, который направляется на организацию – изготовитель (продавец).
- 8.5 Все предъявляемые Потребителем рекламации по нарушению комплектации изделия принимаются в течение 14 дней с момента получения.

Сборка каркаса



Установка корпуса на каркас



Свидетельство о приемке:

Шкаф для документов офисный ЛК-800 ШП, ЛК-400 ШП

Соответствует требованиям нормативных документов ГОСТ 16371-93 и признан годным к эксплуатации

Представитель ОТК _____ (подпись)

М.П. _____

Примечание: Производитель оставляет за собой право внесения изменений в конструкцию изделий без предварительного уведомления.